

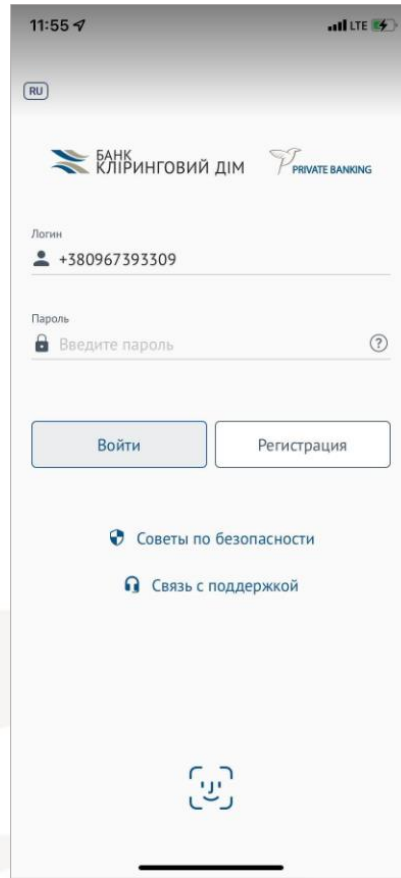

**Інструкція з авторизації
клієнтів банку
КЛІРИНГОВИЙ ДІМ
у застосунку ДІЯ через
BANK ID**

Крок 1

Встановіть/оновіть додаток від Банку «КЛІРИНГОВИЙ ДІМ» MyBank365 на своєму пристрої через AppStore або PlayMarket




MyBank365



Крок 2

Встановіть додаток Дія на своєму пристрої через AppStore або PlayMarket



Крок 3

Погодьтеся з обробленням персональних даних



Крок 4

Натисніть «Увійти»



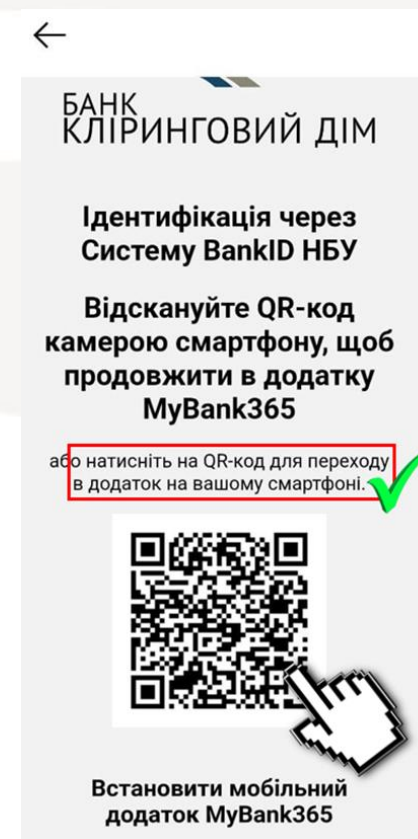
Крок 5
Оберіть авторизацію
через BANK ID




Крок 6
Оберіть банк
КЛІРИНГОВИЙ ДІМ



Крок 7
Натисніть на QR-код для
переходу в додаток
MyBank365



Крок 8
Підтвердіть надання
доступу до ваших
персональних даних згідно
переліку.



Подтверждение

bank id™

Запрос от НБУ BankID

Предоставить доступ к следующим данным:

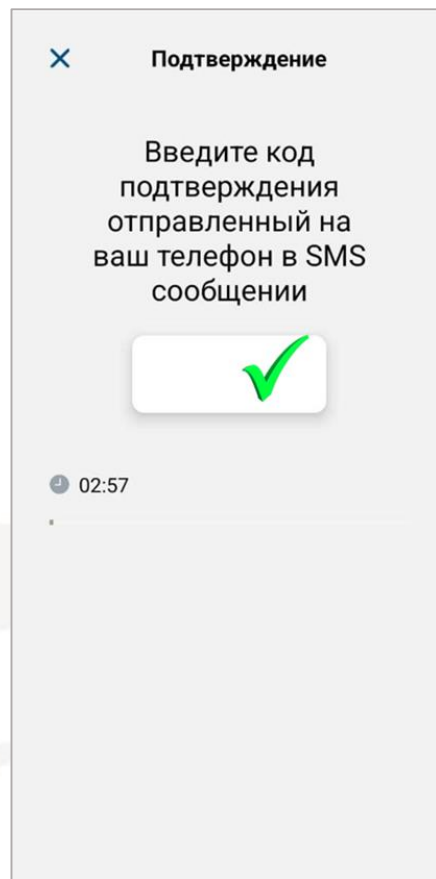
- ✓ Фамилия, Имя, Отчество
- ✓ Паспортные данные
- ✓ Идентификационный код
- ✓ Адрес регистрации
- ✓ Электронная почта

Подтвердить

Отменить

www.clhs.com.ua

Крок 9
Код з СМС для підтвердження
підставиться автоматично або
його необхідно буде ввести
самостійно

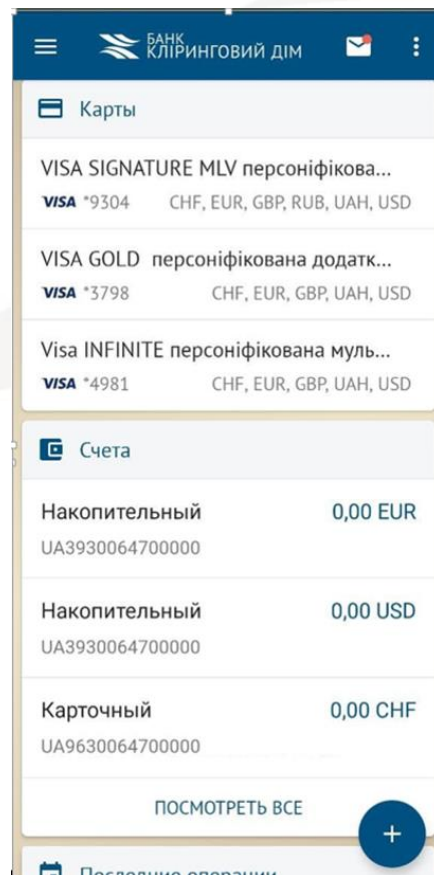


Подтверждение

Введите код подтверждения
отправленный на
ваш телефон в SMS
сообщении

02:57

Крок 10
Переконайтеся що Ви
увійшли в додаток
MyBank365



БАНК
КЛІРИНГОВИЙ ДІМ

Карты

- VISA SIGNATURE MLV персоніфікова...
VISA *9304 CHF, EUR, GBP, RUB, UAH, USD
- VISA GOLD персоніфікована додатк...
VISA *3798 CHF, EUR, GBP, UAH, USD
- Visa INFINITE персоніфікована мульт...
VISA *4981 CHF, EUR, GBP, UAH, USD

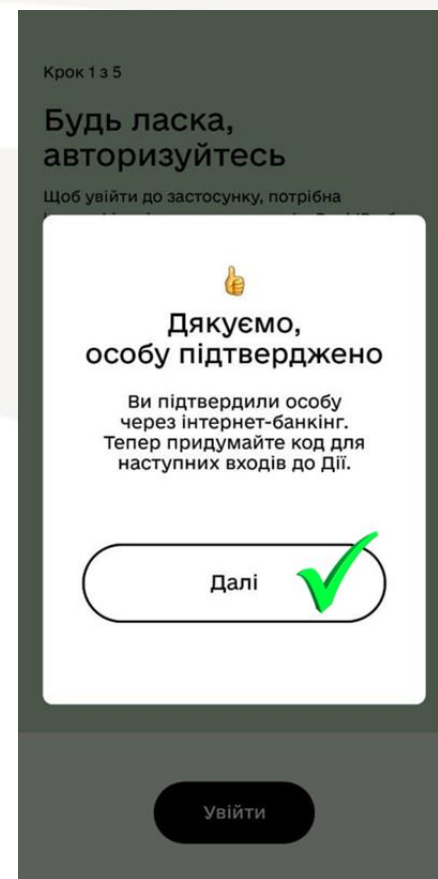
Счета

Накопительный	0,00 EUR
UA3930064700000	
Накопительный	0,00 USD
UA3930064700000	
Карточный	0,00 CHF
UA9630064700000	

ПОСМОТРЕТЬ ВСЕ

Последние операции

Крок 11
Поверніться до додатку ДІА.
Отримайте повідомлення про
успішність підтвердження
особи. Натисніть «Далі».



Крок 1 з 5

Будь ласка,
авторизуйтесь

Щоб увійти до застосунку, потрібна

Дякуємо,
особу підтверджено

Ви підтвердили особу
через інтернет-банкінг.
Тепер придумайте код для
наступних входів до ДІА.

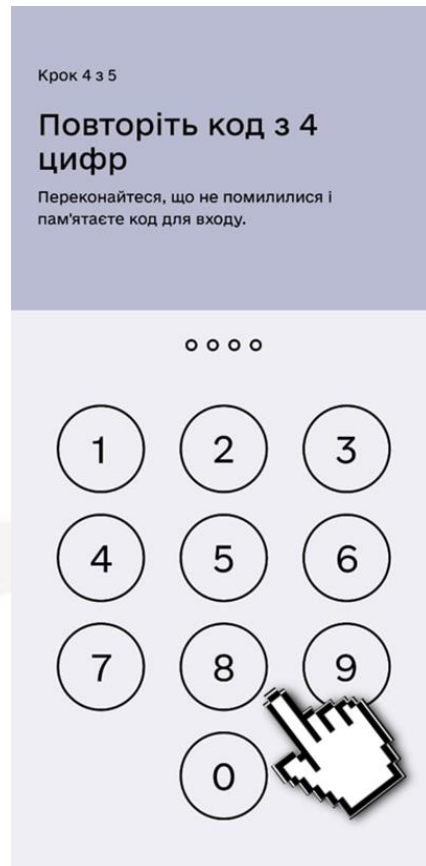
Далі

Увійти

Крок 12
Вигадайте код та
введіть його для
входу в додаток



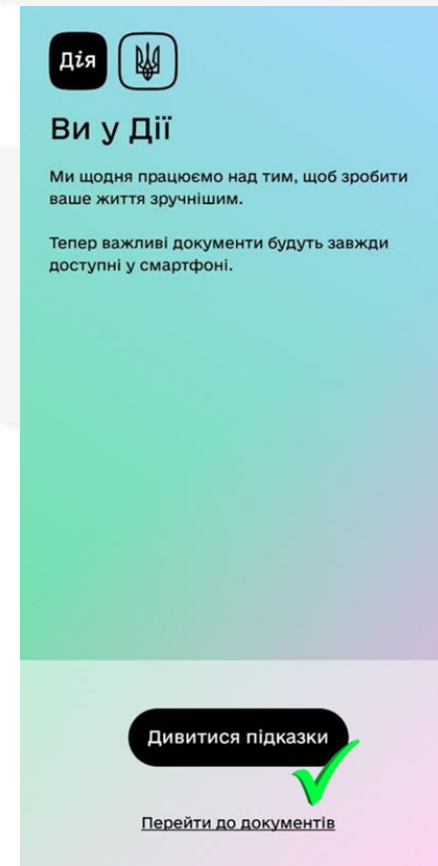
Крок 13
Введіть код для входу
в додаток другий раз



Крок 14
Оберіть варіант входу у
додаток – біометричні дані
чи ні. Якщо натиснути
«Дозволити пізніше» вхід у
додаток буде здійснюватися
через введення коду.



Крок 15
Перейдіть до документів
або скористайтесь
підказками про роботу
додатку ДІЯ.



У разі виникнення додаткових питань звертайтеся
до Вашого менеджера
або
до контакт-центру Банку за номером 0 800 501 808
(безкоштовно по Україні).